

Rubro de Ingresos	Ingreso Estimado (1)	Ampliaciones y Reducciones (2)	Ingreso Modificado (3=1+2)	Ingreso Devengado (4)	Ingreso Recaudado (5)	Diferencia (6=5-1)
IMPUESTOS	543,543.00	0.00	543,543.00	266,270.00	266,270.00	-277,273.00
CUOTAS Y APORTACIONES DE SEGURIDAD SOCIAL	0.00	0.00	0.00	0.00	0.00	0.00
CONTRIBUCIONES DE MEJORAS	13,895.00	0.00	13,895.00	0.00	0.00	-13,895.00
DERECHOS	922,441.00	0.00	922,441.00	577,820.00	578,615.00	-343,826.00
PRODUCTOS	110,923.00	0.00	110,923.00	99,355.00	99,355.00	-11,568.00
APROVECHAMIENTOS	15,254.00	0.00	15,254.00	18,859.00	18,064.00	2,810.00
INGRESOS POR VENTAS DE BIENES Y SERVICIOS	0.00	0.00	0.00	0.00	0.00	0.00
PARTICIPACIONES Y APORTACIONES TRANSFERENCIAS, ASIGNACIONES, SUBSIDIOS Y OTRAS AYUDAS	27,648,367.00	0.00	27,648,367.00	19,776,238.07	19,776,238.07	-7,872,128.93
INGRESOS DERIVADOS DE FINANCIAMIENTOS	0.00	0.00	0.00	0.00	0.00	0.00
<b>TOTAL</b>	<b>29,254,423.00</b>	<b>0.00</b>	<b>29,254,423.00</b>	<b>20,738,542.07</b>	<b>20,738,542.07</b>	<b>0.00</b>
					<b>Ingresos Excedentes</b>	<b>0.00</b>

## MUNICIPIO DE OCOTEPEC PUEBLA

## ESTADO ANALÍTICO DE INGRESOS

Del 1 de Enero al 31 de Julio de 2024  
(Cifras en pesos)

Estado Analítico de Ingresos por Fuente de Financiamiento	Ingreso Estimado (1)	Ampliaciones/ Reducciones (2)	Ingreso Modificado (3=1+2)	Ingreso Devengado (4)	Ingreso Recaudado (5)	Diferencia (6=5-1)
INGRESOS DEL PODER EJECUTIVO FEDERAL O ESTATAL Y DE LOS MUNICIPIOS	29,254,423.00	0.00	29,254,423.00	20,738,542.07	20,738,542.07	-8,515,880.93
IMPUESTOS	543,543.00	0.00	543,543.00	266,270.00	266,270.00	-277,273.00
CUOTAS Y APORTACIONES DE SEGURIDAD SOCIAL	0.00	0.00	0.00	0.00	0.00	0.00
CONTRIBUCIONES DE MEJORAS	13,895.00	0.00	13,895.00	0.00	0.00	-13,895.00
DERECHOS	922,441.00	0.00	922,441.00	577,820.00	578,615.00	-343,826.00
PRODUCTOS	110,923.00	0.00	110,923.00	99,355.00	99,355.00	-11,568.00
APROVECHAMIENTOS	15,254.00	0.00	15,254.00	18,859.00	18,064.00	2,810.00
PARTICIPACIONES Y APORTACIONES	27,648,367.00	0.00	27,648,367.00	19,776,238.07	19,776,238.07	-7,872,128.93
TRANSFERENCIAS, ASIGNACIONES, SUBSIDIOS Y OTRAS AYUDAS	0.00	0.00	0.00	0.00	0.00	0.00
INGRESOS DE LOS ENTES PÚBLICOS DE LOS PODERES LEGISLATIVO Y JUDICIAL, DE LOS ÓRGANOS AUTÓNOMOS Y DEL SECTOR PARAESTATAL O PARAMUNICIPAL, ASÍ COMO DE LAS EMPRESAS PRODUCTIVAS DEL ESTADO	0.00	0.00	0.00	0.00	0.00	0.00
CUOTAS Y APORTACIONES DE SEGURIDAD SOCIAL	0.00	0.00	0.00	0.00	0.00	0.00
PRODUCTOS	0.00	0.00	0.00	0.00	0.00	0.00
INGRESOS POR VENTAS DE BIENES Y SERVICIOS	0.00	0.00	0.00	0.00	0.00	0.00
TRANSFERENCIAS, ASIGNACIONES, SUBSIDIOS Y OTRAS AYUDAS	0.00	0.00	0.00	0.00	0.00	0.00


MUNICIPIO DE OCOTEPEC PUEBLA

ESTADO ANALÍTICO DE INGRESOS


Del 1 de Enero al 31 de Julio de 2024  
(Cifras en pesos)

Estado Analítico de Ingresos por Fuente de Financiamiento	Ingreso Estimado (1)	Ampliaciones/ Reducciones (2)	Ingreso Modificado (3=1+2)	Ingreso Devengado (4)	Ingreso Recaudado (5)	Diferencia (6=5-1)
INGRESOS DERIVADOS DE FINANCIAMIENTO	0.00	0.00	0.00	0.00	0.00	0.00
INGRESOS DERIVADOS DE FINANCIAMIENTOS	0.00	0.00	0.00	0.00	0.00	0.00
TOTAL	29,254,423.00	0.00	29,254,423.00	20,738,542.07	20,738,542.07	0.00
					Ingresos Excedentes	0.00


Bajo protesta de decir verdad declaramos que los Estados Financieros y sus notas,  
son razonablemente correctos y son responsabilidad del emisor.




C. ROBERTO ROMERO HERNANDEZ  
PRESIDENTE MUNICIPAL




LIC. MARIA DEL PILAR HERNANDEZ HERNANDEZ  
TESORERA MUNICIPAL



PRESIDENCIA MUNICIPAL  
OCOTEPEC, PUEBLA  
2021-2024



TESORERIA MUNICIPAL  
OCOTEPEC, PUE.  
2021-2024



CONTRALORIA MUNICIPAL  
DE OCOTEPEC, PUEBLA  
2021-2024